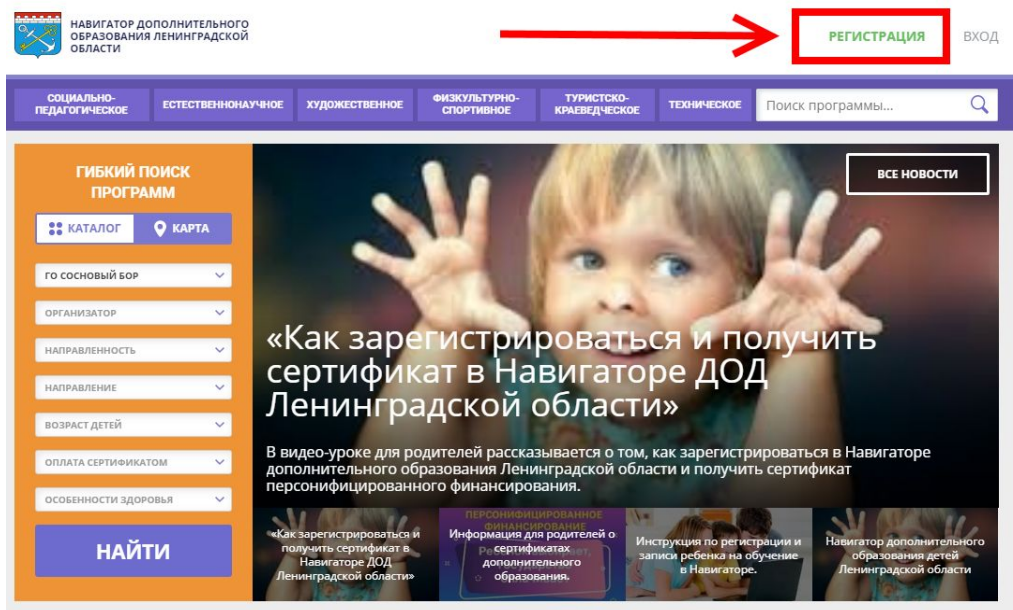


# Регистрация на сайте навигатора дополнительного образования.

1. Зайти по ссылке на сайт: <https://p47.навигатор.дети>
2. Перейти в раздел “Регистрация”



3. Заполнить все необходимые поля и зарегистрироваться

ВЫБЕРИТЕ МУНИЦИПАЛИТЕТ

ГО Сосновый Бор

ВВЕДИТЕ ВАШУ ФАМИЛИЮ

Иванов

ВВЕДИТЕ ВАШЕ ИМЯ

Иван

ВВЕДИТЕ ВАШЕ ОТЧЕСТВО

Иванович

ВВЕДИТЕ НОМЕР МОБИЛЬНОГО ТЕЛЕФОНА

+7 (999) 999-99-99

ВВЕДИТЕ EMAIL

email@yandex.ru

ВЫБЕРИТЕ ПАРОЛЬ

.....

Я ознакомлен и выражаю согласие с [политикой конфиденциальности](#) и [пользовательским соглашением](#)

**ЗАРЕГИСТРИРОВАТЬСЯ**

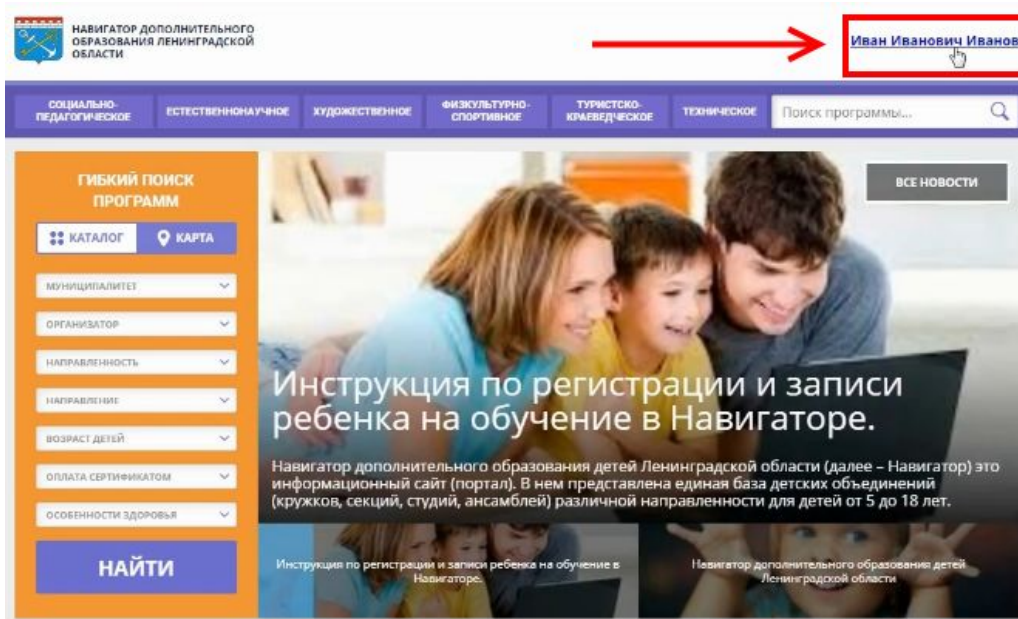
4. Перейти по ссылке в письме-подтверждении, которое придет вам на почту

Здравствуй!

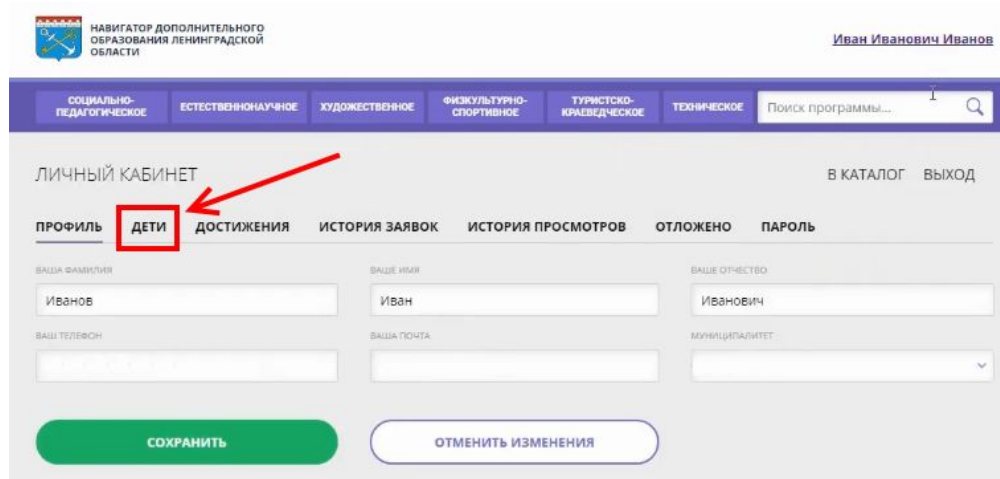
Пожалуйста, подтвердите получение этого письма по следующей ссылке: <https://p47.навигатор.дети/verify/email?code=35c9e573f20fd8ea043b0fffd163e9d2c953868>, иначе некоторые возможности будут вам недоступны.

С наилучшими пожеланиями, команда Навигатора дополнительного образования <https://p47.навигатор.дети>

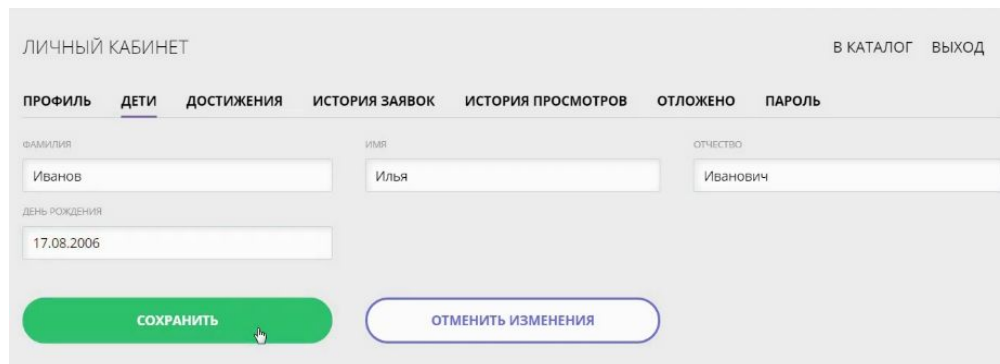
## 5. Перейти в личный кабинет, нажав на свое ФИО



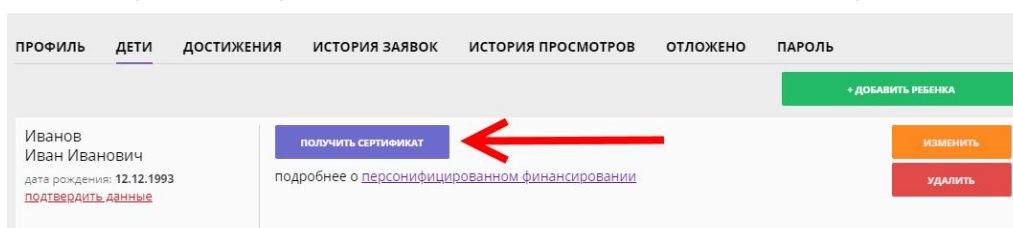
## 6. Перейти в раздел “Дети”



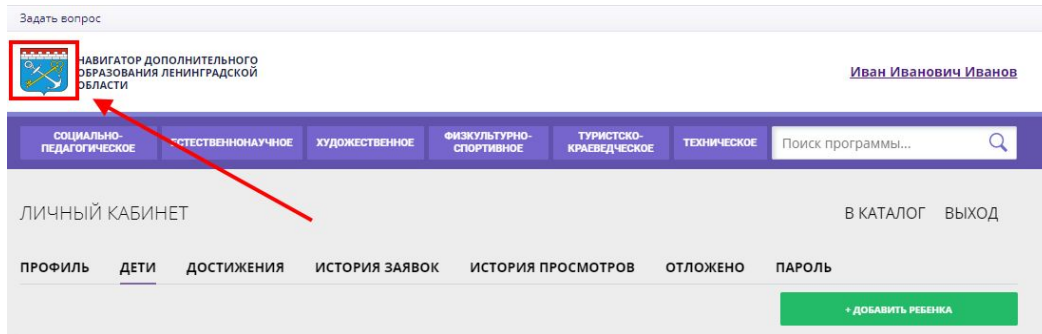
## 7. Заполнить и сохранить данные ребенка



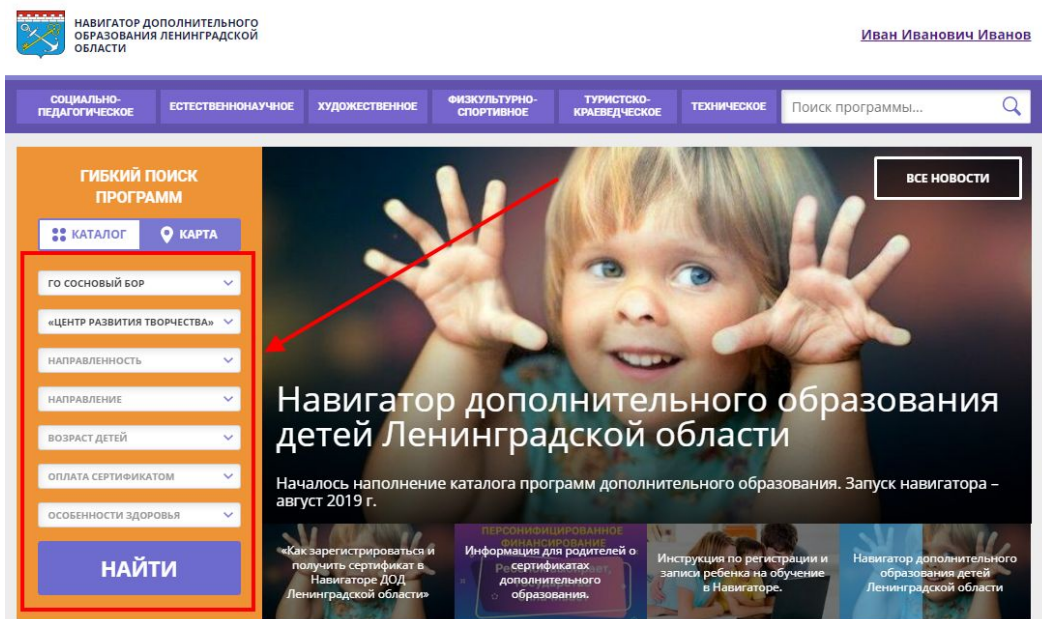
## 8. Отправить заявку на получение сертификата, нажав “Получить сертификат”



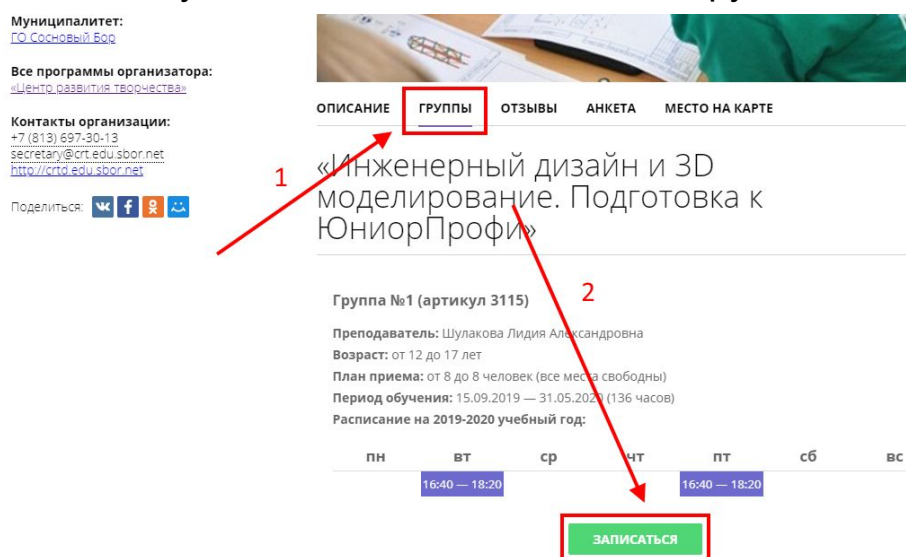
9. Вернуться на главную страницу Навигатора, нажав на эмблему Ленинградской области.



10. Задать необходимые параметры в поиске учебных программ, после чего нажать кнопку “Найти”:



11. Нажать на интересующую карточку программы, чтобы увидеть подробности. Открыть список групп, чтобы увидеть планируемое расписание занятий. Нажать кнопку “записаться” в подходящей группе:



12. В открывшемся окне подтвердить выбор группы и выбрать ребенка, который будет в ней обучаться (при наличии нескольких). После нажатия “Оформить заявку” будет выдано подтверждающее сообщение:



13. После подачи заявок вам необходимо явиться в учреждение с документами для подтверждения данных ребенка, активации сертификата (необходимы СНИЛС ребенка, свидетельство о рождении или паспорт), заключении договора об обучении и зачислении ребенка в группу.